

# 操作手冊

## 一、註冊暨授權

### 校內老師

要使用iPTS系統的校內老師

- 1、先到下方網址註冊一組帳號
- 2、登入後，在帳號中按「申請加入」，再輸入「學校驗證碼」即可。

註冊帳號：<https://ipts.tw>



### 核準教師帳號

- 1、登入iPTS管理後台，點擊「待核准教師」按鈕。
- 2、勾選要核準的校內老師後，點擊「核准加入」即可。

管理後台：[https://ipts.tw/iPTS\\_backstage\\_management/](https://ipts.tw/iPTS_backstage_management/)

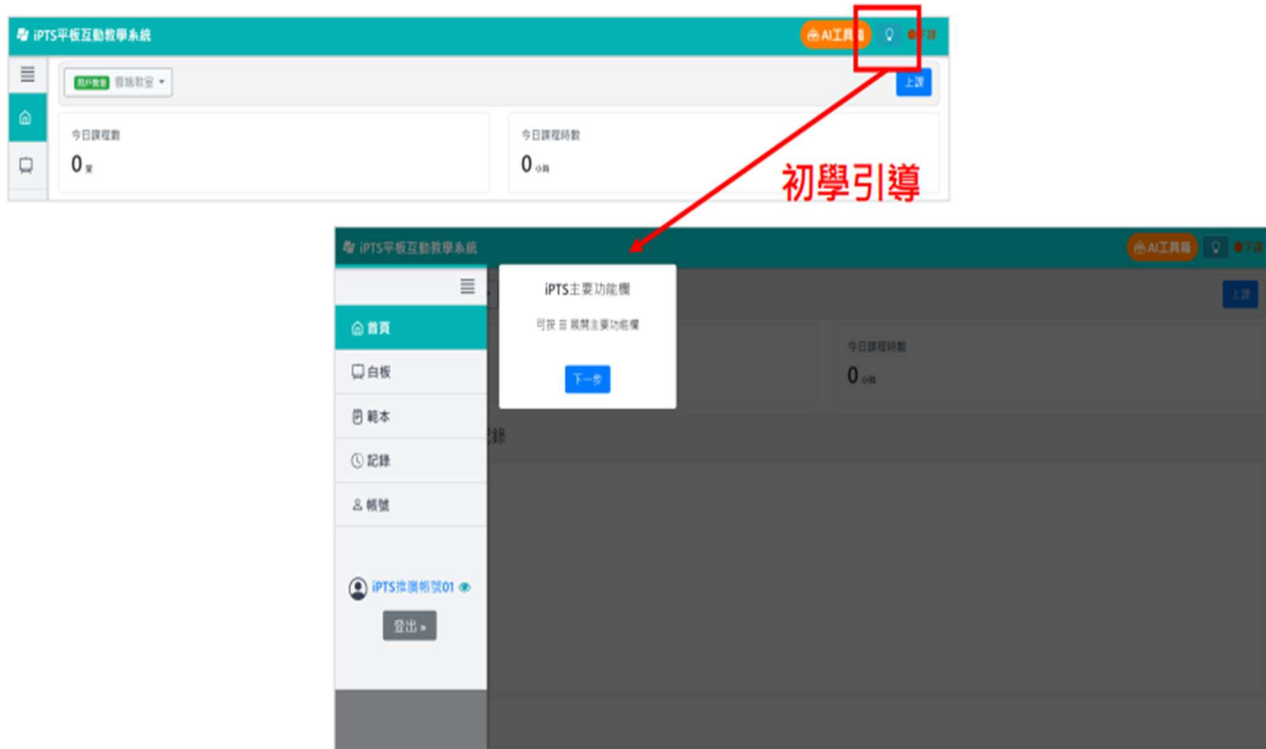


## 二、iPTS 平板互動教學系統-簡易教學

### iPTS 系統功能特色

免安裝 免下載	免安裝軟體、免下載APP 全中文 <b>簡單易上手</b> 、掃碼 <b>快速進入</b> 教室	
跨平臺 跨網段	跨平臺 iOS、Android、Windows、Mac OS系統 跨網段.跨載具、學生 <b>在家</b> 也可 <b>同步互動</b>	
雲端白板 即時廣播	教師 <b>畫面廣播</b> 至平板，學生示範 <b>畫面投影</b> 至大屏	
AI增能 多元互動	<b>AI助教GPT</b> 、 <b>注音部首轉換</b> 、自動生成答案卡.自動批改 白板物件分享、實物投影功能、一次問多題、雲端題庫共享	

### 初學者引導說明



The image shows two screenshots of the iPTS system interface. The top screenshot shows the main dashboard with a red box highlighting the '初學引導' (Beginner Guide) button in the top right corner. A red arrow points from this button to the bottom screenshot. The bottom screenshot shows the '初學引導' (Beginner Guide) dialog box, which contains the text 'iPTS主要功能欄' and '可按 頁 展開主要功能欄', along with a '下一步' (Next Step) button. The left sidebar of the interface is visible, showing options like '首頁', '白板', '範本', '記錄', '帳號', and 'iPTS推廣網頁01'.

**1** 學生如何進入教室?

**2** 怎麼推播影片至所有平板?

**3** 教師畫面同步至所有平板做講解

 **iPTS** 學生如何進入教室?

**1** 登入



**2** 上課



**3** 學生掃碼進教室



iPTS 教師端

帳號  
Account

密碼  
Password

記住帳號 [忘記密碼?](#)

**登入**

[沒有帳號嗎? 註冊](#)



AI工具範 **上課**

準備上課

請選擇課程科目:

數學

國文  
英文  
數學領域  
**數學**  
社會領域  
社會  
生活

**選科目**

**開始上課**

關閉 **開始上課**



iPTS 平板互動教學系統

智慧教室 六年甲班教室 課程名稱 數學 教室代碼 274596 日期

教室狀態 課程統計

QRCode

教師QRcode

教師代碼  
**274596**

關於 iPTS 智慧教室系統 登入/退出系統 查詢/回報系統問題

學生掃描 **QRCode**



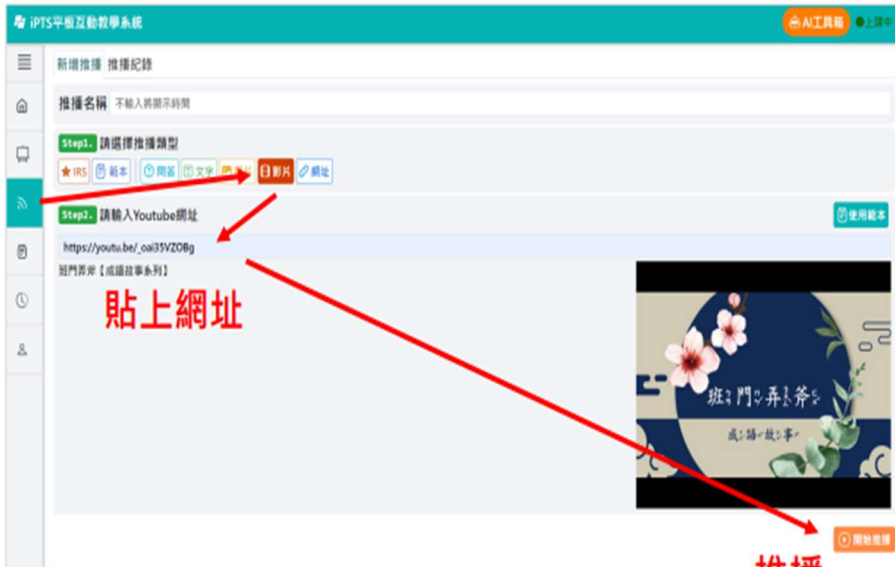
**iPTS**

## 怎麼推播影片至所有平板?

**1** 貼上網址 > 推播



**2** 選擇對象



選「所有人」  
或  
「指定學生」



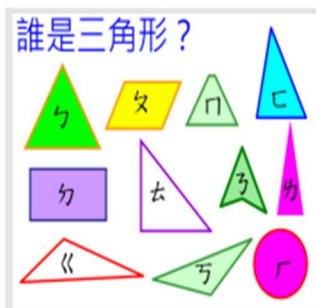
**iPTS**

## 教師畫面同步至所有平板做講解

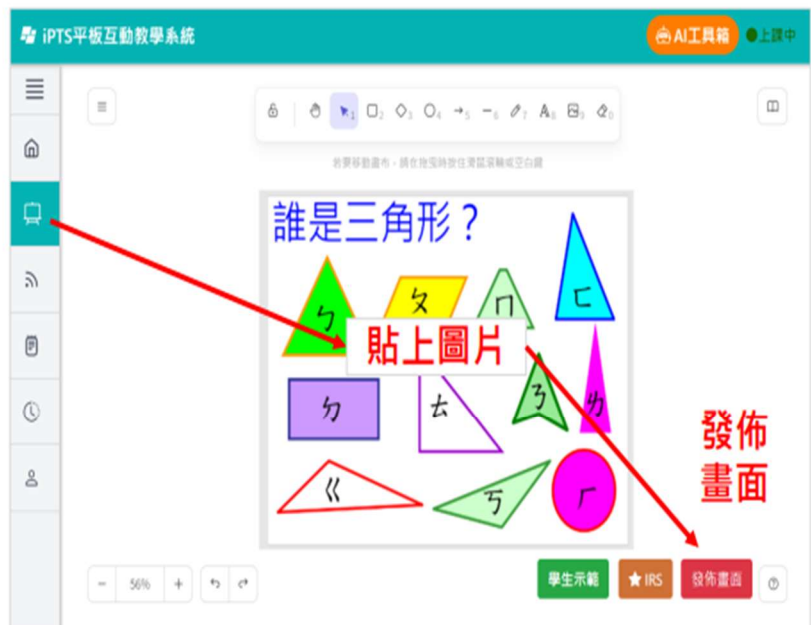
**1** 截圖



**2** 白板區貼上 > 發佈畫面



PDF、PPT、書商教材...




# 1 不同格式教材如何進行IRS?

# 2 讓學生示範答題過程及創意

# 3 教材「自動生成答案卡」及「自動批改」

## iPTS 不同格式教材如何進行IRS?

### 1 截圖



PDF、PPT、書商教材...



### 2 白板區貼上 > IRS

iPTS 平板互動教學系統 AI 工具箱 上課中

貼上圖片

( ) 1. 重量的單位「公斤」，可以用哪兩個英文字母的組合表示? ①Cd ②Kg ③Am ④g

( ) 2. 好學的體重是7公斤837公克，羽思的體重是8公斤273公克，誰的體重大比較重? ①好學 ②羽思 ③一樣重 ④無法比較

( ) 3. 下列何者是面積的單位? ①公尺 ②公斤 ③公克 ④平方公分

學生示範 IRS 發佈畫面



1 IRS



2 點擊答案 > 學生示範




1 截圖



2 問答 > 圖片



3 答案卡



答案卡 >>>  
自動批改 · 自動統計

## 雲端白板功能應用

**1** USB視訊鏡頭秒變實物投影機

**2** 嵌入Youtube影片

**3** 分享白板圖形物件給學生



## USB視訊鏡頭秒變實物投影機

iPTS平板互動教學系統 AI工具箱 下載



開啟實物投影

按拍照自動貼入白板





## 1 AI 助教GPT生成測驗題

## 2 自動轉換注音部首

### iPTS AI 助教GPT生成測驗題(對話型適用)

角色 → 你是一位(年級)(科目)老師。  
需求 → 請提供三題[題目類型]測驗題。  
主題 → 以[主題]為形式出題。

#### 英文

你是一位(國小六年級)(英文)老師。  
請提供三題[填空]測驗題。  
以[ I 'm in the \_\_\_, <做什麼事情> ]形式出題

#### 數學

你是一位(國小五年級)(數學)老師。  
請提供三題[敘述範例方式的計算題]。  
以[個位數的加法]形式出題

#### 國語

你是一位(國小四年級)(國語)老師。  
請提供三題[單選]測驗題。  
以[四季與節氣]為主題出題

#### 自然

你是一位(國小六年級)(自然)老師。  
請提供三題[單選]測驗題。  
以[臺灣鳳蝶]為主題出題

### iPTS AI 助教GPT生成測驗題(文章型適用)

The screenshot shows the iPTS AI Assistant interface. At the top right, there is a button labeled "AI 工具箱" (AI Tool Box). Below it, a window titled "AI 助教 注音部首" (AI Assistant Pinyin and部首) is open. The main area contains a text input field with the following content:

1. 下列選項中，哪一句最能概括詩中女子的心情  
A. 迢迢牽牛星  
B. 纖纖擢素手  
C. 終日不成章  
D. 盈盈一水間

2. 詩中的「泣涕零如雨」指的是女子的何種情感  
A. 悲傷  
B. 憤怒  
C. 驚訝  
D. 喜悅

正確答案：  
1. C. 終日不成章  
2. A. 悲傷

On the right side of the input field, there is a text area containing the poem:

迢迢牽牛星，  
皎皎河漢女。  
纖纖擢素手，  
札札弄機杼。  
終日不成章，  
泣涕零如雨。  
河漢清且淺，  
相去復幾許？  
盈盈一水間，  
脈脈不得語。

Below the text area, there is a large red text overlay that says "貼上文章 即時生成測驗題" (Paste the article and generate the test question immediately). At the bottom of the interface, there are input fields for "題數" (Number of questions, set to 2), "規則" (Rule, set to 單選), and "選項數量" (Number of options, set to 4). There are also buttons for "生成" (Generate) and "清空對話" (Clear conversation).

**iPTS平板互動教學系統**即時輸入  
即時轉換

AI助教 注音部首

轉注音和部首 ▼ iPTS平板互動教學系統

iPTS平<sup>ㄉㄨㄥˊ</sup>板<sup>ㄅㄚˋ</sup>互<sup>ㄩˊ</sup>動<sup>ㄉㄨㄥˊ</sup>教<sup>ㄉㄨㄥˊ</sup>學<sup>ㄒㄩㄝˊ</sup>系<sup>ㄒㄩㄝˊ</sup>統<sup>ㄒㄩㄝˊ</sup>

複製

複製為圖片

iPTS平<sup>ㄉㄨㄥˊ</sup>板<sup>ㄅㄚˋ</sup>互<sup>ㄩˊ</sup>動<sup>ㄉㄨㄥˊ</sup>教<sup>ㄉㄨㄥˊ</sup>學<sup>ㄒㄩㄝˊ</sup>系<sup>ㄒㄩㄝˊ</sup>統<sup>ㄒㄩㄝˊ</sup>**iPTS 平板互動教學系統**


簡單 快速 易上手

**iPTS 粉絲團**點我連結：<https://www.facebook.com/aieduc>

項次：665

產品序號：11212-060

組別：2課堂教學軟體

 教育部 112年「校園數位內容與教學軟體」